

NE SOULEVER QUE LE CONTENEUR... UN ARGUMENT DE POIDS !

Sotkon est un système complet de collecte des déchets, soutenu par une conception modulaire, unique, discrète et facilement adaptable.



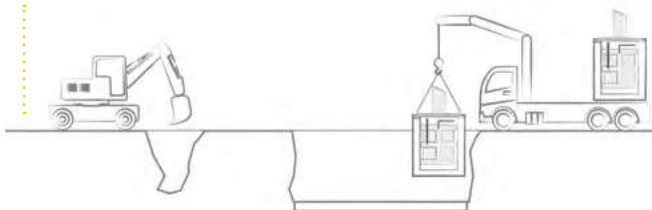
- ▶ Légèreté
- ▶ Facilité d'entretien
- ▶ Résistance
- ▶ Fiabilité
- ▶ Cuve en PEMD
3m³ ou 5m³



SIMPLICITÉ

Profondeur 2,20m | Peu d'entretien | Coûts de maintenance faibles.

1 Facile à installer



2 Facile à utiliser



3 Facile à collecter



sotkon
waste systems


CONTENEURS
ENTERRÉS OU
SEMI-ENTERRÉS
KONCEPT



 **CONNECT
SYTEE** BY HEVOLYA

COLLECTE

La plateforme piétonnière est rabattable, la grue soulève uniquement la cuve.



COLLECTE SELECTIVE

Adaptable pour tout type de collecte :

EMBALLAGES/VERRE/PAPIER

Possibilité de fond ouvrant

ORDURES MÉNAGÈRES/BIO DÉCHETS

Étanchéité garantie grâce au fond fermé



SYSTÈME INTELLIGENT SOTKIS



- › Contrôle d'accès pour les utilisateurs.
- › Tarification en fonction du volume de déchets.
- › Mesure de niveau.
- › Gestion du parc de conteneurs à distance.



sotkon
waste systems

CONTENEURS ENTERRÉS
OU SEMI-ENTERRÉS KONCEPT

**CONNECT
SYTEE** BY HEVOLYA

Retrouvez-nous sur   

contact@connect-sytee.com | www.connect-sytee.com